










1	1	呼12	平座金	クロメート	
4	4	呼6	平座金	クロメート	
4	4	呼5	平座金	クロメート	
2	2	M6	鉄 六角ナット	鉄 ナイロンナット 高型	
2	2	M5	鉄 六角ナット	鉄 ナイロンナット 高型	
2	2	M6-16	六角穴付ボルト	黒色酸化皮膜	
2	2	M5-20	六角穴付ボルト	黒色酸化皮膜	
+	+	 U-NUTM10	NUT	(ミスミ)	
1	1	 NCLB12-15-18	COLLAR	(ミスミ)	
1	1	CLBGNU12-95.8	SHAFT	(ミスミ)	
1	1	SHFT12	SHAFT HOLDER	(ミスミ)	
1	1	1508P2120-901	CALIPER MOUNT		
1		1508P2110-902	UPRIGHT		
	1	1508P2110-901	UPRIGHT		
-803	-801	PART NO.	PART NAME	SPEC	REMARK
QTY					

REMARKS:

-  ブラック(つやあり)でオーバーコートのこと
-  CLBGNU12-95.8の付属Uナットを使用のこと

3 -801はLH,-803はRHであり、非対称である。

4 ・ライト・モビリティ設計所有

5 LIGHT MOBILITY DESIGN PROPRIETARY

6 ・許可なく複製、転載、改変を禁じます。

7 ALL RIGHTS RESERVED.

8 免責事項

9 ・本図は教材として提供するものです。本図面で製作した部品の販売やレンタル、不特定多数の人を乗せるなどの営業行為を禁じます。  
THIS DRAWING IS PROVIDED FOR EDUCATIONAL PURPOSES ONLY, DO NOT USE FOR COMMERCIAL PURPOSES.

10 ・本図面は参考図です。本図面で製作された製品の品質、安全性を保証するものではありません。

11 THIS DRAWING IS REFERENCE ONLY. NO QUALITY AND NO SAFETY GUARANTEED.

12 ・本図で製作された車両で発生した事故については責任を負いかねます。

13 WE ARE NOT RESPONSIBLE FOR ANY ACCIDENTS CAUSED BY THE PRODUCTS FABRICATED IN ACCORDANCE WITH THIS DRAWING.

14 ・本図に記載された内容についてのお問い合わせにはお応えいたしかねますのでご了承下さい。

WE CANNOT REPLY TO ANY QUESTIONS ABOUT THIS DRAWING.

DATA SET NAME		2D	1508P2100-801_3D_REV_-.SLDASM		
		3D	1508P2100-801_3D_REV_-.SLDPRT		
MATERIAL		SPEC	SIZE	HEAT TREAT	FINISH
DIMENSIONS AND TOLERANCES EXCEPT AS NOTED					
DIMENSION					
ANGLE					
BREAK SHARP EDGE					
-803	1508P2000-801	1	1	#001	
-801	1508P2000-801	1	1	#001	
PART NO.	NEXT ASSY	QTY/ NEXT ASSY	QTY/SHIP	USED ON	

TITLE

UPRING ASSY - KART KIT

MODEL	DWG NO.	SHT	Rev.	PL	DWN BY
CQ-KIT2	1508P2100-801	1	-	PL	S.YAMAKAWA

RELEASED  CONTROLLED COPY  REFERENCE ONLY

DATE . . . DATE . . . DATE . . .